

Stadt Kassel: Gemeldete Infektionskrankheiten nach §§ 6, 7 IfSG

Akute Gastroenteritiden

Krankheit	Januar	Februar	März	April	Kum2023	Kum2024	HE Kum2023	HE Kum2024
Campylobacter	10	6	5	6	24	27	808	1051
E.-coli-Enteritis	0	0	0	0	0	0	6	26
EHEC/STEC	1	1	3	1	0	6	23	98
Giardiasis	3	1	0	1	2	5	66	92
Norovirus	32	17	31	20	45	100	2246	4407
Paratyphus	0	0	0	0	0	0	2	3
Rotavirus	5	2	1	12	21	20	704	838
Salmonellose	1	0	1	1	8	3	162	229
Shigellose	1	0	0	0	0	1	16	87
Typhus	0	0	0	0	0	0	4	6
Yersiniose	0	0	0	0	1	0	78	74

Akute Hepatitiden

Krankheit	Januar	Februar	März	April	Kum2023	Kum2024	HE Kum2023	HE Kum2024
Hepatitis A	0	2	0	0	1	2	31	37
Hepatitis B	5	8	9	8	40	30	691	644
Hepatitis C	6	10	6	6	4	28	249	269
Hepatitis D	0	0	0	0	0	0	1	3
Hepatitis E	0	1	2	3	5	6	269	252
Hepatitis Non A-E	0	0	0	0	0	0	0	0

Tuberkulose

Krankheit	Januar	Februar	März	April	Kum2023	Kum2024	HE Kum2023	HE Kum2024
Tuberkulose	2	3	0	3	17	8	149	185

Impfpräventable Infektionskrankheiten mit allgemeiner Impfpflicht

Krankheit	Januar	Februar	März	April	Kum2023	Kum2024	HE Kum2023	HE Kum2024
Keuchhusten	2	0	3	1	1	6	118	323
Masern	0	0	0	0	0	0	7	17
Mumps	0	0	0	0	0	0	8	43
Röteln	0	0	0	0	0	0	11	16
Röteln, konnatal	0	0	0	0	0	0	0	0
Windpocken	3	7	5	9	11	24	515	553

Sonstige Infektionskrankheiten

Krankheit	Januar	Februar	März	April	Kum2023	Kum2024	HE Kum2023	HE Kum2024
Acinetobacter	0	0	0	0	1	0	15	19
Adenovirus	0	0	0	0	0	0	9	2
Arbovirus	0	0	0	0	0	0	0	0
aviäre Influenza	0	0	0	0	0	0	0	0
Bornavirus	0	0	0	0	0	0	0	0
Botulismus	0	0	0	0	0	0	3	1
Brucellose	0	0	0	0	1	0	3	3
Candida auris	0	0	0	0	0	0	0	1
Chikungunya	0	0	0	0	0	0	2	0
Cholera	0	0	0	0	0	0	0	1
CJK	0	0	0	0	0	0	6	5
Clostridioides difficile	0	0	0	0	0	0	28	40
COVID-19	120	45	14	13	2150	192	97832	6628
Denguefieber	0	0	0	1	1	1	20	102
Diphtherie	0	0	0	0	0	0	5	2
Ebolafieber	0	0	0	0	0	0	0	0
Enterobacterales	1	1	0	4	6	6	235	383
Fleckfieber	0	0	0	0	0	0	0	0
FSME	0	0	0	0	0	0	4	1
Gelbfieber	0	0	0	0	0	0	0	0
Haemophilus influenzae	0	0	0	0	2	0	49	37
Hantavirus	0	0	0	0	0	0	1	4
Hepatitis (allgemein)	0	0	0	0	0	0	0	0
HUS	0	0	0	0	0	0	3	1
Influenza	106	152	31	7	113	296	4026	11490
Kryptosporidiose	0	0	0	1	0	1	30	55
Lassafieber	0	0	0	0	0	0	0	0
Läuserückfallfieber	0	0	0	0	0	0	0	0
Legionellose	2	0	1	0	0	3	35	46
Lepra	0	0	0	0	0	0	0	0
Leptospirose	0	0	0	0	0	0	5	9
Listeriose	0	0	0	0	0	0	10	13
Malaria	1	0	0	0	0	1	0	22
Marburgfieber	0	0	0	0	0	0	0	0
Meningokokken	0	0	0	0	0	0	7	10
Milzbrand	0	0	0	0	0	0	0	0
Mpox	0	0	0	0	0	0	0	0
MRSA	1	2	0	0	1	3	29	35
Ornithose	0	0	0	0	0	0	0	2
Orthopocken	0	0	0	0	0	0	0	0
Pest	0	0	0	0	0	0	0	0
Pocken	0	0	0	0	0	0	0	0
Poliomyelitis	0	0	0	0	0	0	0	0
Q-Fieber	0	0	1	1	0	2	3	5
SSPE	0	0	0	0	0	0	0	0
Tollwut	0	0	0	0	0	0	0	0
Trichinellose	0	0	0	0	0	0	0	0
Tularämie	0	0	0	0	0	0	0	1
Typhus/Paratyphus	0	0	0	0	0	0	0	0
vCJK	0	0	0	0	0	0	0	0
VHF, andere Erreger	0	0	0	0	0	0	0	0
Vibrionen	0	0	0	0	0	0	0	2
West-Nil-Fieber	0	0	0	0	0	0	0	0
Zika	0	0	0	0	0	0	1	4

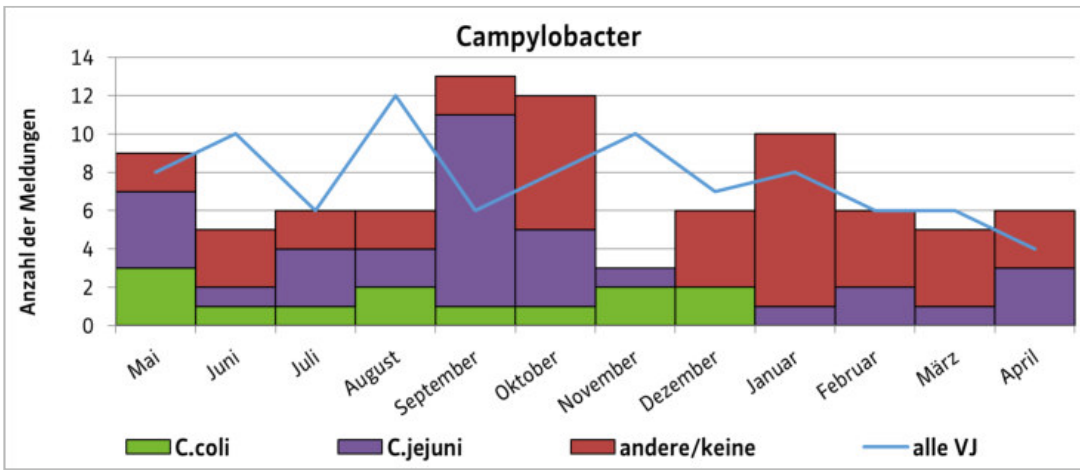


Abbildung 1
Gemeldete Campylobacter-Infektionen nach Erregertypen in der Zeit vom 01.05.23 bis 30.04.24 in Kassel

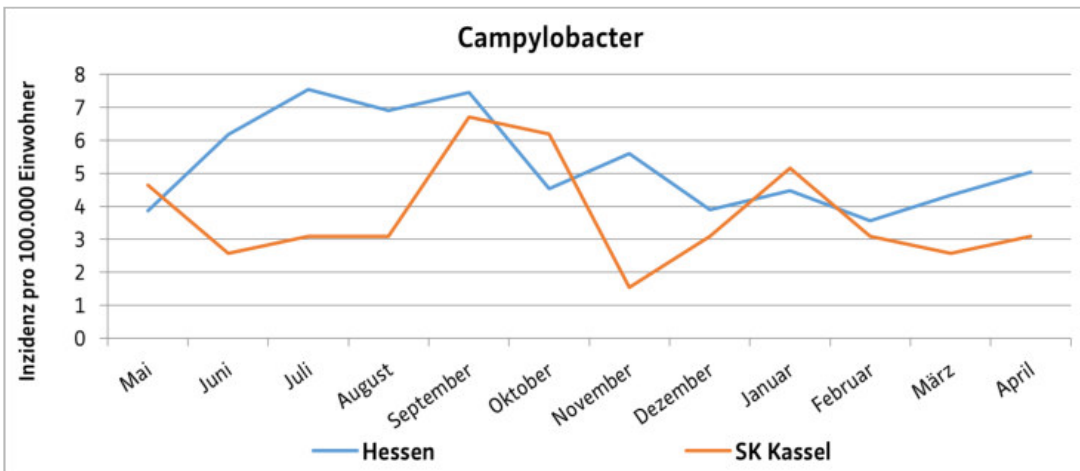


Abbildung 2
Gemeldete Campylobacter-Infektionen je 100.000 Einwohner in der Zeit vom 01.05.23 bis 30.04.24 in Hessen und Kassel

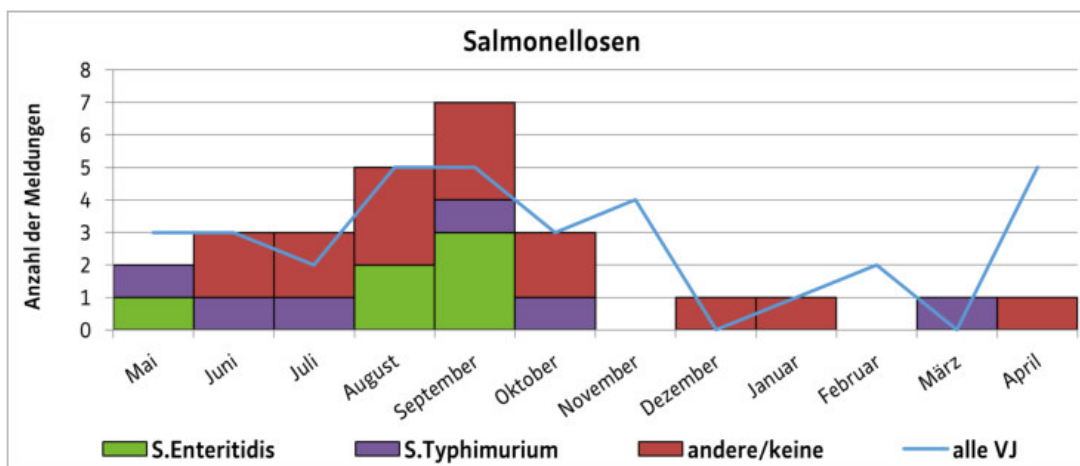


Abbildung 3
Gemeldete Salmonellen-Infektionen nach Erregertypen in der Zeit vom 01.05.23 bis 30.04.24 in Kassel

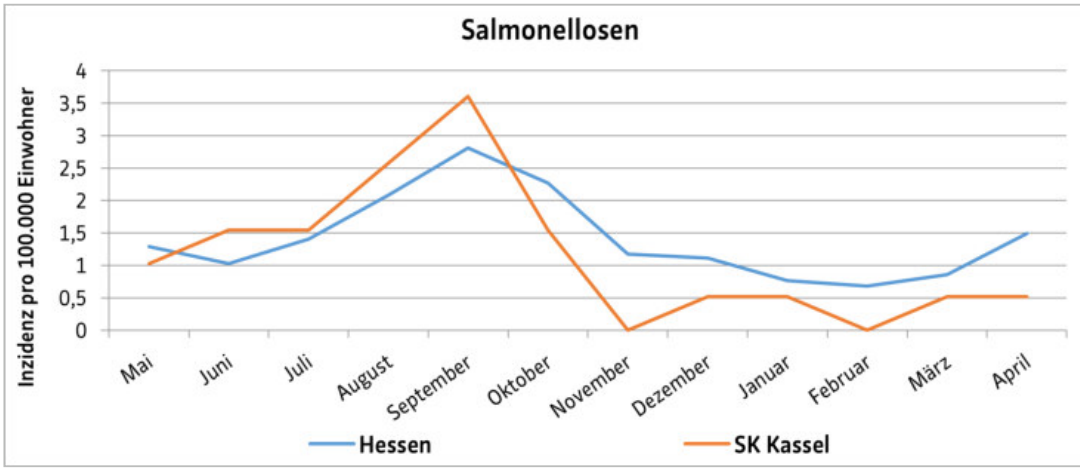


Abbildung 4
Gemeldete Salmonellen-Infektionen je 100.000 Einwohner in der Zeit vom 01.05.23 bis 30.04.24 in Hessen und Kassel

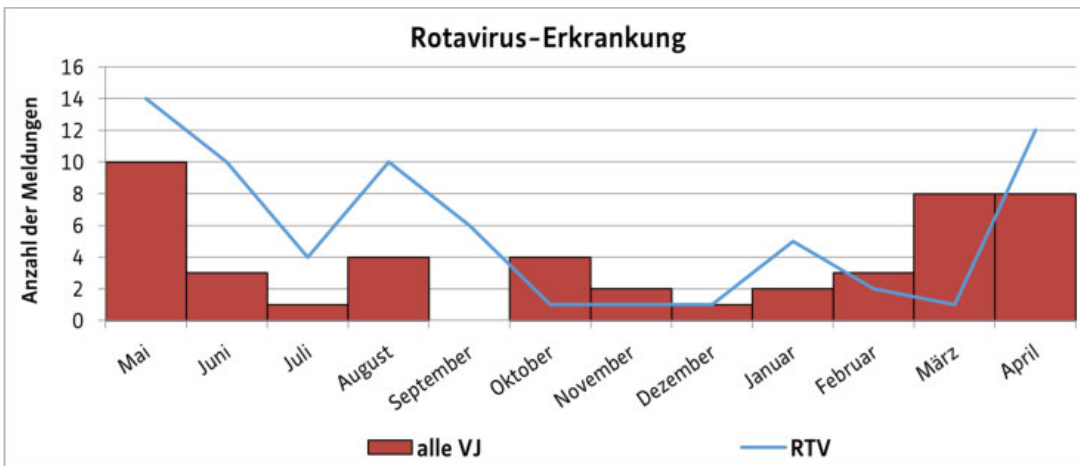


Abbildung 5
Gemeldete Rotavirus-Infektionen nach Erregertypen in der Zeit vom 01.05.23 bis 30.04.24 in Kassel

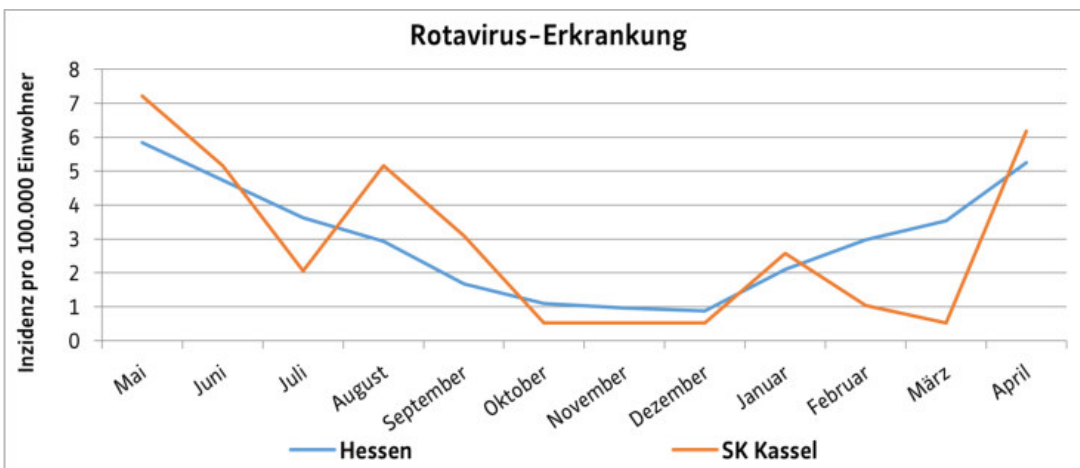


Abbildung 6
Gemeldete Rotavirus-Infektionen je 100.000 Einwohner in der Zeit vom 01.05.23 bis 30.04.24 in Hessen und Kassel

Landkreis Kassel: Gemeldete Infektionskrankheiten nach §§ 6, 7 IfSG

Akute Gastroenteritiden

Krankheit	Januar	Februar	März	April	Kum2023	Kum2024	HE Kum2023	HE Kum2024
Campylobacter	8	6	10	7	25	31	808	1051
E.-coli-Enteritis	0	0	0	0	0	0	6	26
EHEC/STEC	0	0	2	1	1	3	23	98
Giardiasis	0	1	0	1	2	2	66	92
Norovirus	27	39	39	19	67	124	2246	4407
Paratyphus	0	0	0	0	0	0	2	3
Rotavirus	3	2	3	9	27	17	704	838
Salmonellose	4	1	2	4	3	11	162	229
Shigellose	1	0	0	1	0	2	16	87
Typhus	0	0	0	0	0	0	4	6
Yersiniose	2	0	0	3	1	5	78	74

Akute Hepatitiden

Krankheit	Januar	Februar	März	April	Kum2023	Kum2024	HE Kum2023	HE Kum2024
Hepatitis A	0	0	0	0	0	0	31	37
Hepatitis B	2	3	4	6	25	15	691	643
Hepatitis C	0	3	4	2	1	9	249	269
Hepatitis D	0	0	0	0	0	0	1	3
Hepatitis E	1	4	3	5	1	13	269	252
Hepatitis Non A-E	0	0	0	0	0	0	0	0

Tuberkulose

Krankheit	Januar	Februar	März	April	Kum2023	Kum2024	HE Kum2023	HE Kum2024
Tuberkulose	1	2	1	0	4	4	149	185

Impfpräventable Infektionskrankheiten mit allgemeiner Impfpflicht

Krankheit	Januar	Februar	März	April	Kum2023	Kum2024	HE Kum2023	HE Kum2024
Keuchhusten	0	0	0	1	3	1	118	323
Masern	0	0	0	0	0	0	7	17
Mumps	0	0	0	0	0	0	8	43
Röteln	0	0	0	0	0	0	11	16
Röteln, konnatal	0	0	0	0	0	0	0	0
Windpocken	2	7	8	8	10	25	515	553

Sonstige Infektionskrankheiten

Krankheit	Januar	Februar	März	April	Kum2023	Kum2024	HE Kum2023	HE Kum2024
Acinetobacter	0	0	0	0	0	0	15	19
Adenovirus	0	0	0	0	0	0	9	2
Arbovirus	0	0	0	0	0	0	0	0
aviäre Influenza	0	0	0	0	0	0	0	0
Bornavirus	0	0	0	0	0	0	0	0
Botulismus	0	0	0	0	0	0	3	1
Brucellose	0	0	0	0	0	0	3	3
Candida auris	0	0	0	0	0	0	0	1
Chikungunya	0	0	0	0	0	0	2	0
Cholera	0	0	0	0	0	0	0	1
CJK	0	0	0	0	0	0	6	5
Clostridioides difficile	0	0	0	0	0	0	28	40
COVID -19	144	43	11	5	3288	203	97832	6628
Denguefieber	0	0	1	1	0	2	20	102
Diphtherie	0	0	0	0	0	0	5	2
Ebolafieber	0	0	0	0	0	0	0	0
Enterobacterales	1	1	3	0	4	5	235	383
Fleckfieber	0	0	0	0	0	0	0	0
FSME	0	0	0	0	0	0	4	1
Gelbfieber	0	0	0	0	0	0	0	0
Haemophilus influenzae	2	0	0	0	2	2	49	37
Hantavirus	0	0	0	0	0	0	1	4
Hepatitis (allgemein)	0	0	0	0	0	0	0	0
HUS	0	0	0	0	0	0	3	1
Influenza	97	181	29	11	98	318	4026	11490
Kryptosporidiose	1	0	0	0	0	1	30	55
Lassafieber	0	0	0	0	0	0	0	0
Läuserückfallfieber	0	0	0	0	0	0	0	0
Legionellose	0	0	0	0	0	0	35	46
Lepra	0	0	0	0	0	0	0	0
Leptospirose	0	0	0	0	0	0	5	9
Listeriose	0	0	0	0	0	0	10	13
Malaria	0	0	0	0	0	0	0	22
Marburgfieber	0	0	0	0	0	0	0	0
Meningokokken	0	0	0	0	0	0	7	10
Milzbrand	0	0	0	0	0	0	0	0
Mpox	0	0	0	0	0	0	0	0
MRSA	0	1	0	1	1	2	29	35
Ornithose	0	0	0	0	0	0	0	2
Orthopocken	0	0	0	0	0	0	0	0
Pest	0	0	0	0	0	0	0	0
Pocken	0	0	0	0	0	0	0	0
Poliomyelitis	0	0	0	0	0	0	0	0
Q-Fieber	0	0	0	0	0	0	3	5
SSPE	0	0	0	0	0	0	0	0
Tollwut	0	0	0	0	0	0	0	0
Trichinellose	0	0	0	0	0	0	0	0
Tularämie	0	0	0	0	0	0	0	1
Typhus/Paratyphus	0	0	0	0	0	0	0	0
vCJK	0	0	0	0	0	0	0	0
VHF, andere Erreger	0	0	0	0	0	0	0	0
Vibrionen	0	0	0	0	0	0	0	2
West-Nil-Fieber	0	0	0	0	0	0	0	0
Zika	0	0	0	0	0	0	1	4

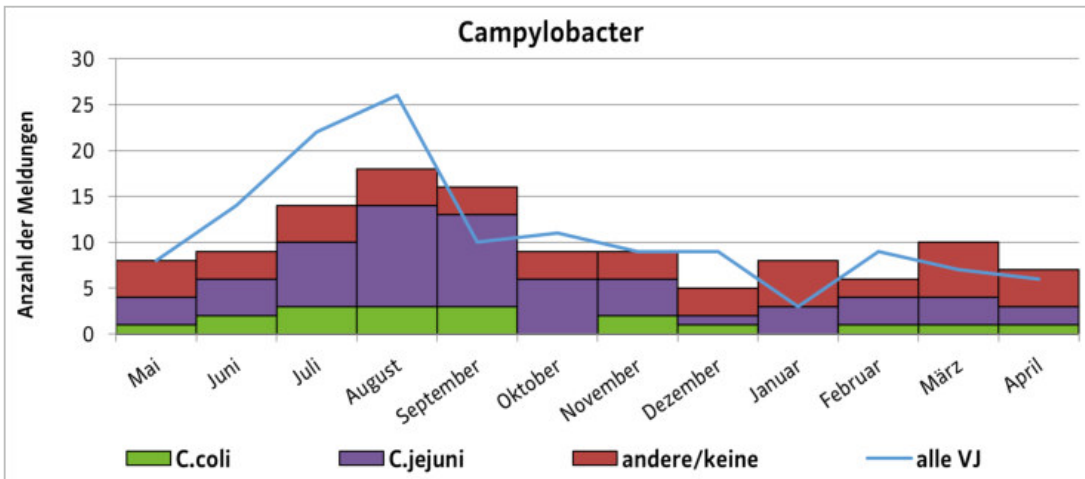


Abbildung 7
Gemeldete Campylobacter-Infektionen nach Erregertypen in der Zeit vom 01.05.23 bis 30.04.24 im Landkreis Kassel

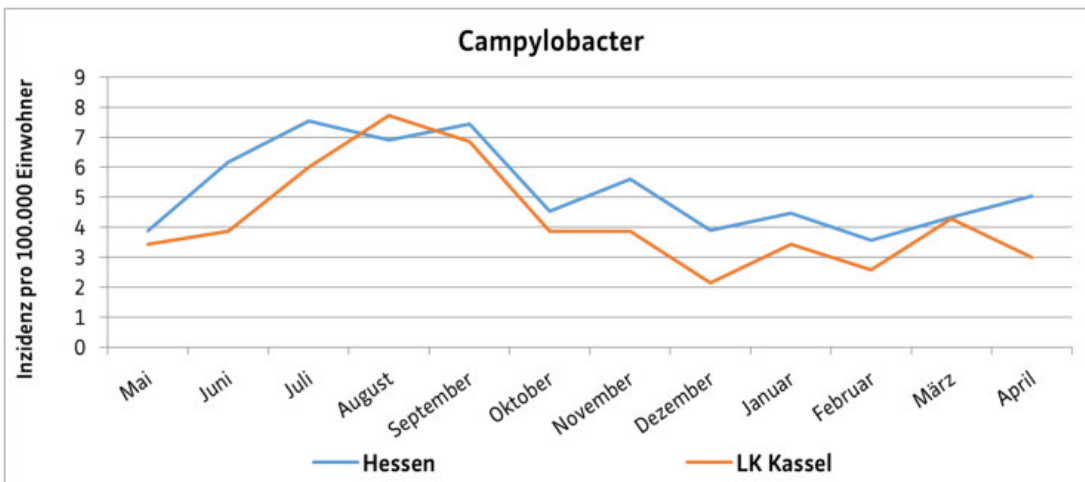


Abbildung 8
Gemeldete Campylobacter-Infektionen je 100.000 Einwohner in der Zeit vom 01.05.23 bis 30.04.24 in Hessen und im Landkreis Kassel

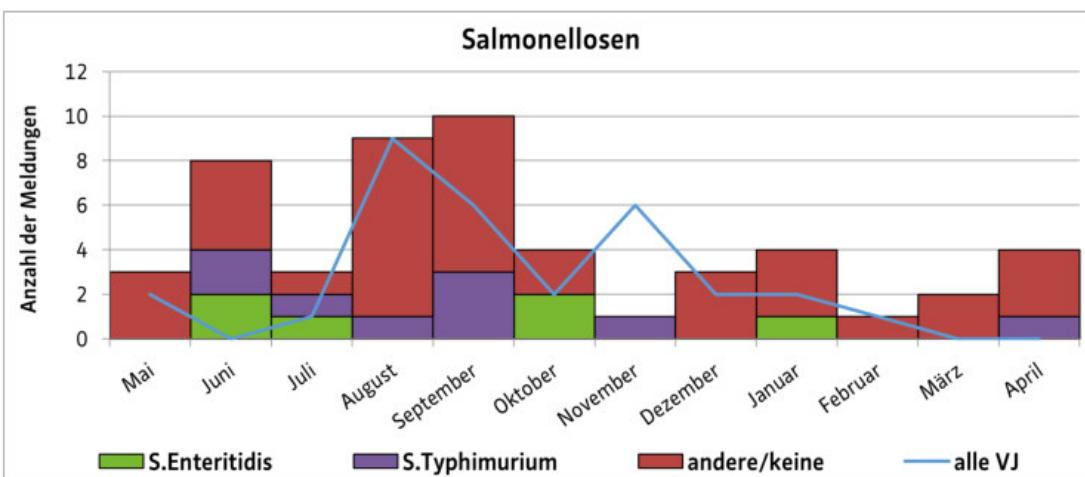


Abbildung 9
Gemeldete Salmonellen-Infektionen nach Erregertypen in der Zeit vom 01.05.23 bis 30.04.24 im Landkreis Kassel

Ansprechpartner/in:

Mareike Brietzke (GBE)
Tel.: 0561. 787-1993
mareike.brietzke@kassel.de

Johannes Hoffmann (Hygiene)
Tel.: 0561. 787-1964
johannes.hoffmann@kassel.de

Dr. Elisabeth Müller-Harhoff (MRE)
Tel.: 0561. 787-1983
elisabeth.mueller-harhoff@kassel.de

Herausgeber:

Magistrat der Stadt Kassel
Gesundheitsamt Region Kassel
Dr. Britta Röper (Amtsleitung)
Wilhelmshöher Allee 19 - 21
34117 Kassel
Tel.: 0561. 787-1900
Fax: 0561. 787-1910
gesundheitsamt@kassel.de

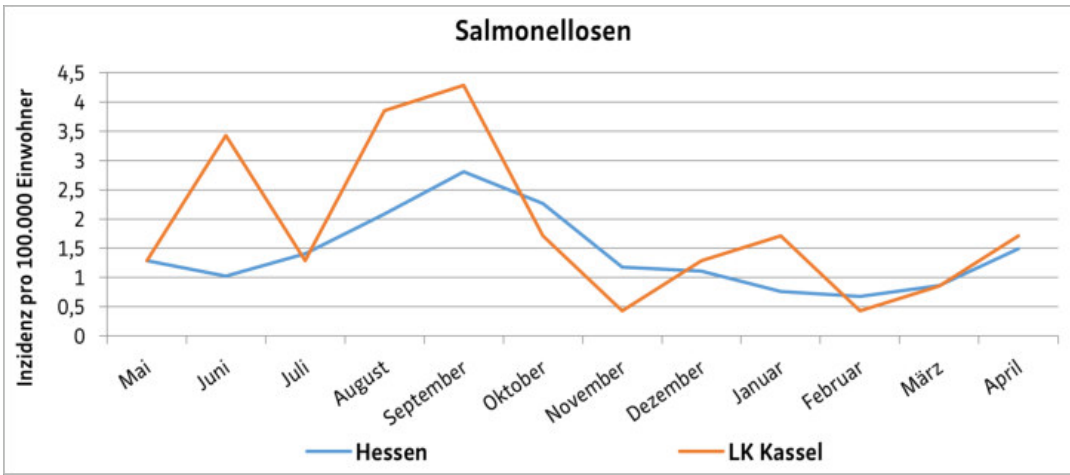


Abbildung 10
Gemeldete Salmonellen-Infektionen je 100.000 Einwohner in der Zeit vom 01.05.23 bis 30.04.24 in Hessen und im Landkreis Kassel

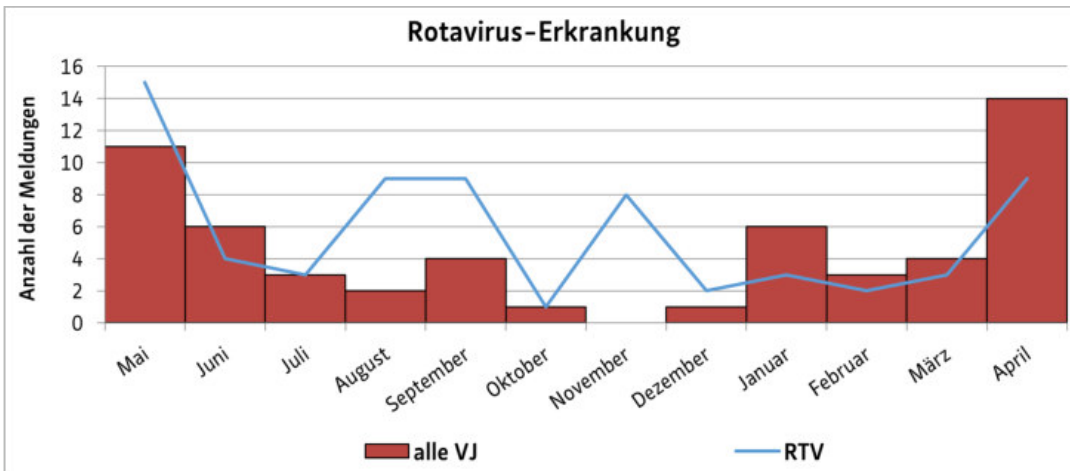


Abbildung 11
Gemeldete Rotavirus-Infektionen nach Erregertypen in der Zeit vom 01.05.23 bis 30.04.24 im Landkreis Kassel

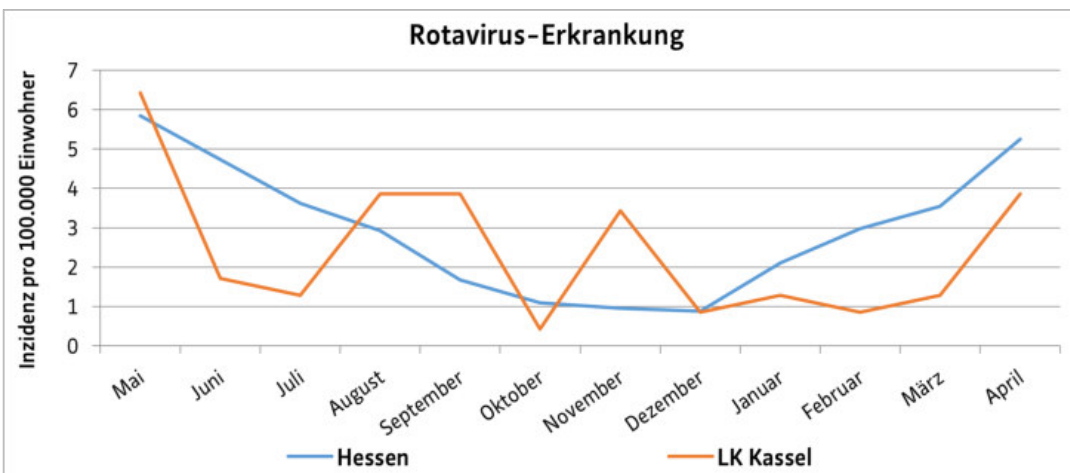


Abbildung 12
Gemeldete Rotavirus-Infektionen je 100.000 Einwohner in der Zeit vom 01.05.23 bis 30.04.24 in Hessen und im Landkreis Kassel

(Datenstand: 10.05.2024)	MRE-Netz									
	Nord/Osthessen		Mittelhessen		Rhein-Main		Südhessen		Hessen	
	Kum 2023	Kum 2024	Kum 2023	Kum 2024	Kum 2023	Kum 2024	Kum 2023	Kum 2024	Kum 2023	Kum 2024
<i>A. baumannii</i> complex	2	1	0	1	8	13	3	3	13	18
Weitere <i>Acinetobacter</i>	1	0	0	0	1	1	1	0	3	1
<i>C. freundii</i> complex	0	2	13	11	16	23	5	8	34	44
Weitere <i>Citrobacter</i> spp.	0	0	1	1	0	4	3	0	4	5
<i>E. cloacae</i> complex	4	1	1	3	6	16	6	4	17	24
<i>E. coli</i>	3	14	11	26	45	75	13	17	72	132
<i>K. aerogenes</i>	0	5	1	6	11	7	3	2	15	20
<i>K. oxytoca</i>	0	2	0	3	2	5	0	3	2	13
<i>K. pneumoniae</i>	18	13	14	18	40	75	12	18	84	124
<i>P. mirabilis</i>	0	1	0	0	2	2	0	1	2	4
<i>S. marcescens</i>	0	0	0	0	2	3	1	3	3	6
Weitere <i>Enterobacteriaceae</i>	2	3	0	2	3	6	0	5	5	16
Gesamt	30	42	41	71	136	230	47	64	254	407

* entsprechend der RKI-Falldefinition

(Datenstand: 10.05.2024)	MRE-Netz									
	Nord/Osthessen		Mittelhessen		Rhein-Main		Südhessen		Hessen	
	Kum 2023	Kum 2024	Kum 2023	Kum 2024	Kum 2023	Kum 2024	Kum 2023	Kum 2024	Kum 2023	Kum 2024
GIM	1	0	0	0	0	0	0	0	1	0
IMI	0	0	0	0	0	0	1	0	1	0
IMP	0	0	0	0	2	0	0	0	2	0
KPC	2	0	10	11	10	31	6	11	28	53
KPC-2	0	0	2	0	3	0	5	1	10	1
KPC-3	4	0	3	0	2	0	1	0	10	0
NDM	4	6	5	2	18	32	9	10	36	50
OXA	1	0	0	1	2	0	0	1	3	2
OXA-213	0	0	0	0	1	0	0	0	1	0
OXA-23-like	1	0	0	0	0	5	3	1	4	6
OXA-48-like	4	7	16	21	41	70	10	17	71	115
OXA-58	0	0	0	0	0	2	0	0	0	2
OXA-72	0	0	0	0	0	1	0	1	0	2
VIM	1	0	0	1	6	5	0	0	7	6
VIM-1	0	0	0	0	3	0	2	1	5	1
Gesamt	18	13	36	36	88	146	37	43	179	238

(Datenstand: 10.05.2024)	MRE-Netz									
	Nord/Osthessen		Mittelhessen		Rhein-Main		Südhessen		Hessen	
	Kum 2023	Kum 2024	Kum 2023	Kum 2024	Kum 2023	Kum 2024	Kum 2023	Kum 2024	Kum 2023	Kum 2024
MRSA	4	9	1	9	14	14	10	4	29	36